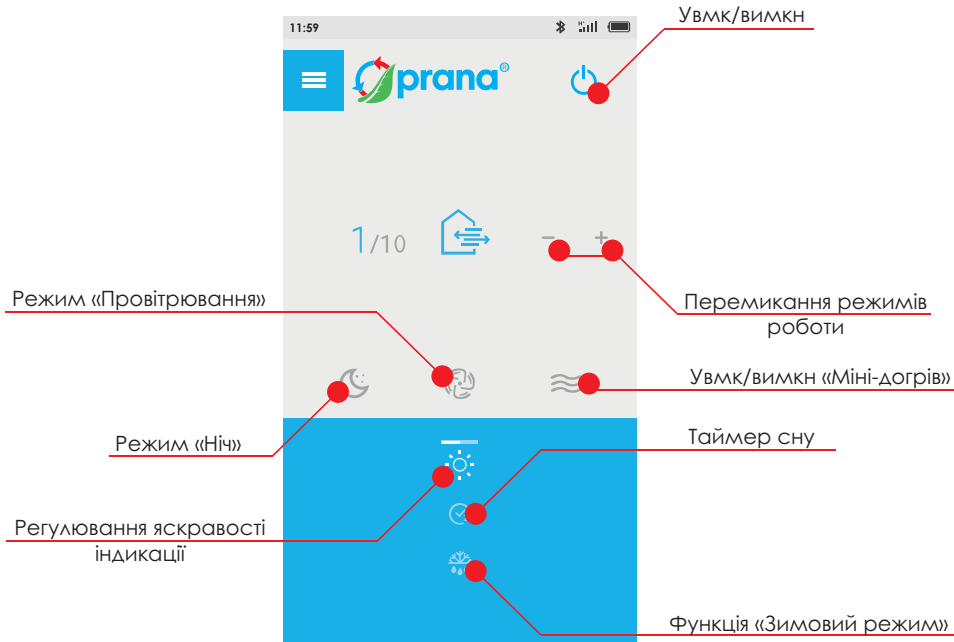
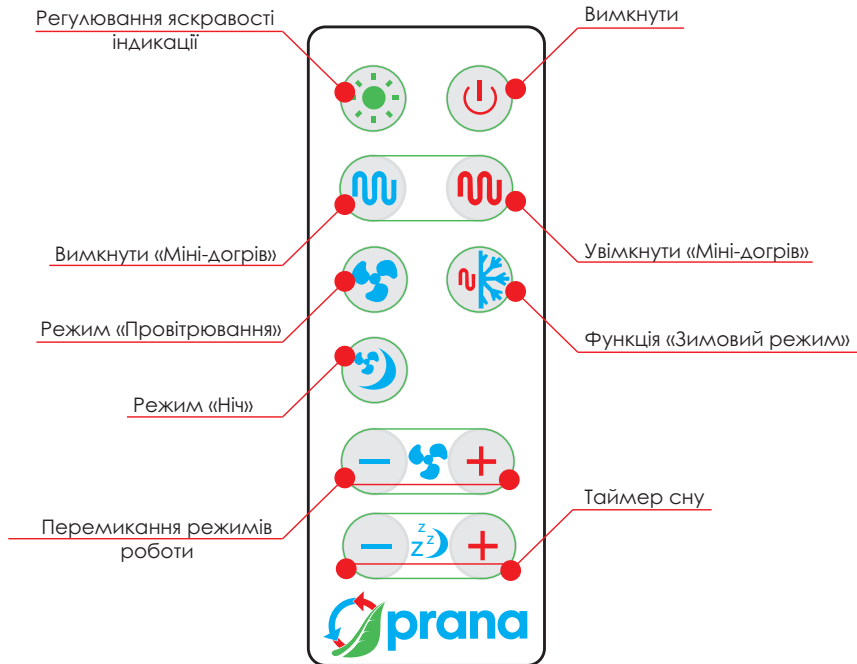


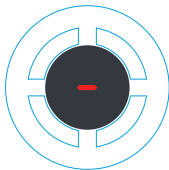


## Інструкція по дистанційному керуванню

[www.prana.org.ua](http://www.prana.org.ua)









## 1.Перший запуск

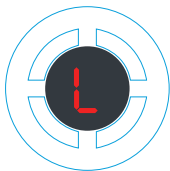
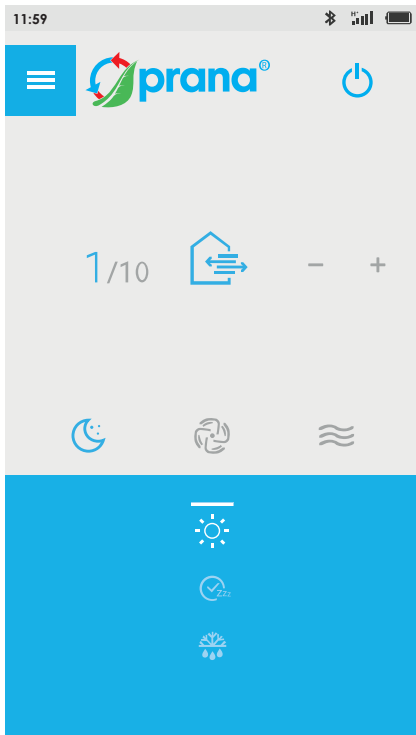
Перевірте чи подано живлення на систему вентиляції.  
**НЕМАЄ ІНДИКАЦІЇ** – електричний струм до системи не надходить.  
 «-» - електричний струм до системи надходить, сама система вимкнена.

Запустіть мобільний додаток. Функція Bluetooth увімкнеться автоматично та додаток під'єднається до системи вентиляції. Система готова до використання.



## 2.Регулювання яскравості індикації

Для забезпечення комфорту експлуатації системи у темну пору доби ми передбачили 6 рівнів яскравості індикації.

Яскравість індикації можна регулювати кнопкою  на пульті або  у мобільному додатку.



### 3. Режим «Ніч»

«L» (LOW) на панелі індикації - система працює в режимі «Ніч». Мінімальний режим роботи системи вентиляції. Вмикається кнопкою  на пульті, або кнопкою  у мобільному додатку.

Обсяг повітрообміну в режимі ніч, м<sup>3</sup>/год:

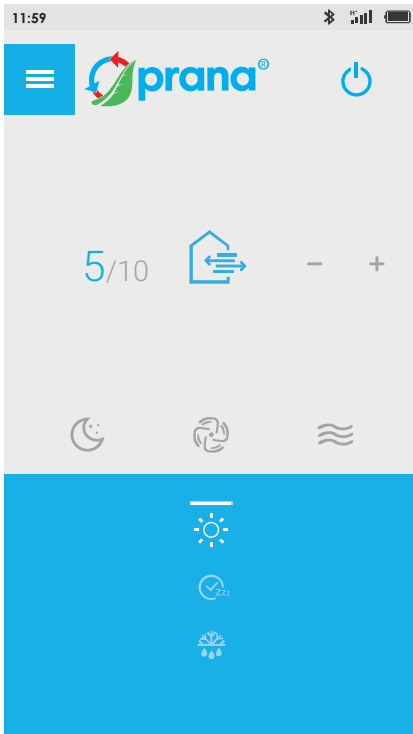
150	200G	200C	Модель
25	25	40	✓ Приплив
22	22	36	▲ Витяжка

Ефективність рекуперації, %:

91 | 92 | 93

Шумові характеристики системи на відстані 3м, дБ:

5 | 4 | 4



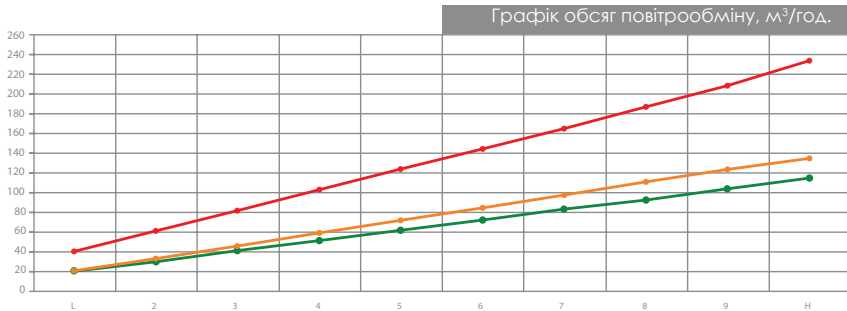
#### 4.Режими роботи 2-9

Цифри від 2 до 9 на панелі індикації – система працює у відповідному режимі.

Встановлюється продуктивність системи від 20% до 90% продуктивності повітрообміну з кроком близько 8%. Перемикаються режими роботи кнопками +/- на пульті або +/- у мобільному додатку.

\* - Вказані у графіках параметри можуть коливатись в межах  $\pm 4\%$  від заявлених параметрів в залежності від погодніх умов, атмосферного тиску, відносної вологості повітря, тощо.

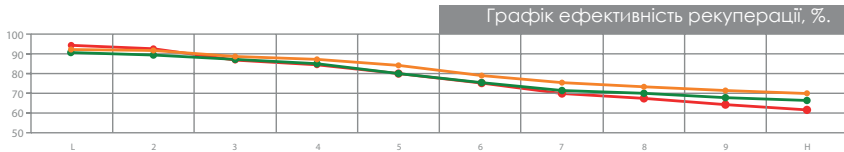
- Prana-150
- Prana-200G
- Prana-200C

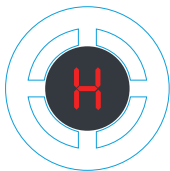
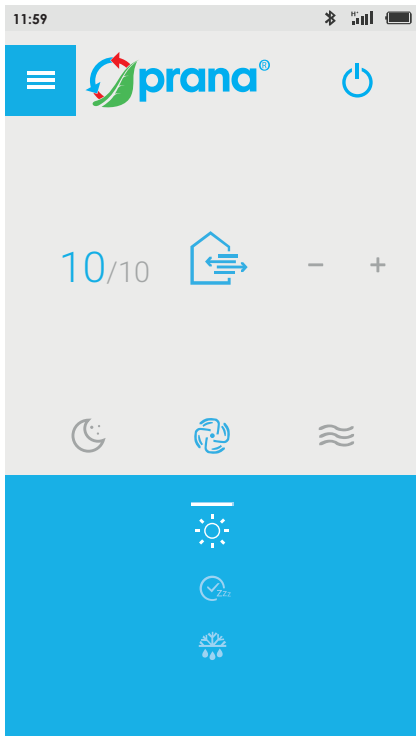


- Prana-150
- Prana-200G
- Prana-200C





- Prana-150
- Prana-200G
- Prana-200C





### 5.Режим «Провітрювання»

«H» (HIGH) на панелі індикації - система працює в режимі «Провітрювання». Максимальний режим роботи системи вентиляції.

Функція «Провітрювання» вмикається кнопкою  на пульті, або кнопкою  у мобільному додатку.

Обсяг повітрообміну в режимі провітрювання, м<sup>3</sup>/год:

150	200G	200C	Модель
115	135	235	✓ Приплив
105	125	220	▲ Витяжка

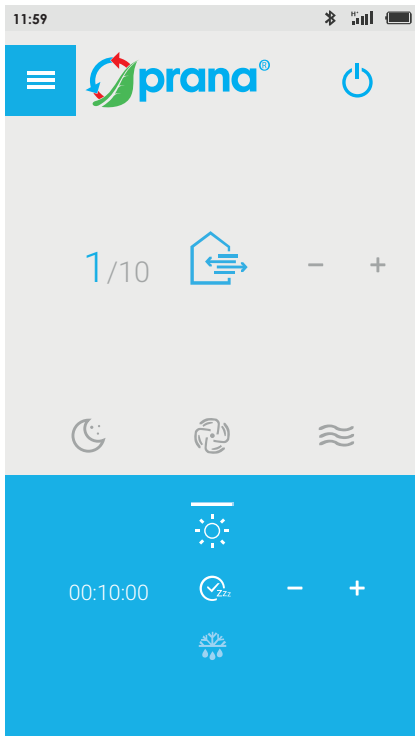
Ефективність рекуперації, %:

67	70	62
----	----	----

Шумові характеристики системи на відстані 3м, дБ:



30	29	34
----	----	----





## 6. Функція "Таймер сну"

На панелі індикації «обраний режим роботи» - кожні 5 секунд блимає «S»

Функція "Таймер сну" вмикається кнопкою  на пульті або  у мобільному додатку.


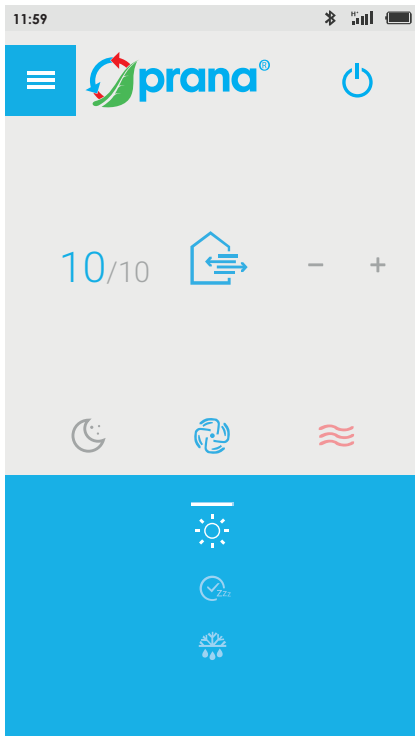
Тривалість таймера задається кнопками +/- на пульті або +/- у мобільному додатку. По закінченню обраного часу система автоматично вимикається.

Всього за замовчуванням доступно 9 конфігурацій таймера.

При виборі конфігурації таймера на панелі індикації вказується обраний режим цифрами від 1 до 9.



Конфігурації таймера:

- 1 - 10 хв
- 2 - 20 хв
- 3 - 30 хв
- 4 - 1 год.
- 5 - 1 год. 30хв.
- 6 - 2 год.
- 7 - 3 год.
- 8 - 5 год.
- 9 - 9 год.



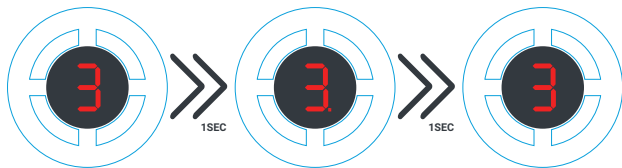
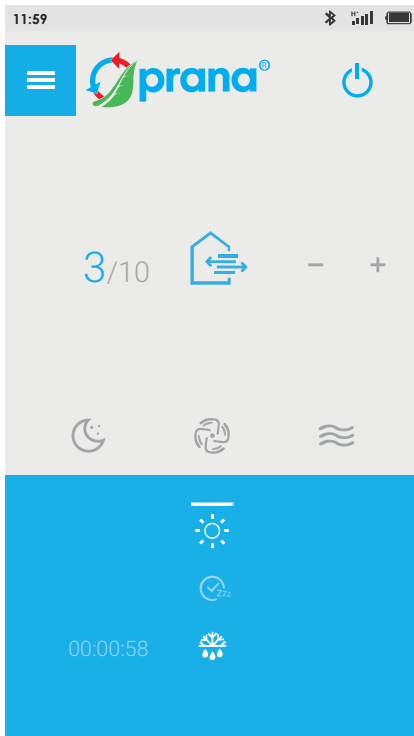
### 7. Функція «Міні-догрів»

На панелі індикації кожену секунду блимає «обраний режим роботи».

Для додаткового комфорту в організації вентиляції житлових приміщень системами PRANA побутової та напівпромислової серій передбачена функція «Міні-догрів» припливного повітря. Функція вмикається кнопкою  на пульті або кнопкою  у мобільному додатку.

При увімкненій функції «Міні-догрів» температура припливного повітря додатково підвищується на 3-5° С.

**УВАГА!** При температурі повітря на вулиці нижче 0 °С, у приміщеннях із вологістю понад 55% з метою запобігання обледенінню на шляху відводу конденсату, система обов'язково повинна працювати з ввімкненою функцією «Міні-догрів».





## 8. Функція «Зимовий режим»

На панелі індикації поруч з обраним режимом роботи кожен секунду блимає («.») - функція «Зимовий режим» увімкнена, нагрівний елемент працює.

На панелі індикації поруч з обраним режимом роботи світить («.») - функція «Антизамерзання» увімкнена, нагрівний елемент знаходить в пасивному режимі та автоматично увімкнеться при необхідності.

Функція «Зимовий режим» призначена для запобігання обледенінню відводу конденсату у холодну пору року або для його розмерзання, якщо обледеніння виникло.

**УВАГА!** Для уникнення обледеніння та забезпечення коректності роботи системи при мінусовій температурі ззовні - використання «Зимового режиму» є обов'язковим.

Для цього увімкніть функцію кнопкою  на пульті або  у мобільному додатку, після чого оберіть потрібний режим роботи системи вентиляції.

Після того, як час на таймері «Зимовий режим» міне - система вентиляції увімкнеться в обраний режим роботи.

**УВАГА!** Двигуни системи вентиляції запускаються виключно після того, як міне час на таймері «Зимовий режим».



tel./fax: +38 032 232 53 39  
e-mail: sales@prana.org.ua  
Україна, 79021, Львів,  
вул. Кульпарківська, 93А

[www.prana.org.ua](http://www.prana.org.ua)